


KUNST HALLE BREMEN



➤ Adolf Erbslöh (*New York 1881 - † Irschenhausen/Isartal 1947), Maler *Schwebebahn*, 1912

Werkbeschreibung:

Erbslöh schildert mit schnellen, festen Pinselstrichen eine Stadtlandschaft aus Wuppertal. Der Verlauf von Straße und Schwebebahntrasse scheint uns in das Bild hineinzuziehen. Diese Sogwirkung und die Spiegelung der Häuser im Fluss lassen die menschenleere Szene gleichermaßen dynamisch und dramatisch wirken. Erbslöh gehörte zu den Gründern der Neuen Künstlervereinigung München. Im Unterschied zu anderen Mitgliedern, die zunehmend abstrakt arbeiteten, malte er zeit seines Lebens gegenständlich.

Manuela Husemann


Abmessungen

Objekt: 50,5 x 61 cm

Raum

nicht ausgestellt

KUNST HALLE BREMEN



➤ Adolf Erbslöh (*New York 1881 - † Irschenhausen/Isartal 1947),
Maler
Schwebbahn, 1912

Inventarnummer 702-1955/21
Permalink ➤ [DE-MUS-027614/object/336](https://onlinekatalog.kunsthalle-bremen.de/DE-MUS-027614/object/336)

Werkinformationen

Künstler Adolf Erbslöh (*New York 1881 - † Irschenhausen/Isartal 1947), Maler


Werk
Titel Schwebbahn
Entstehungsdatum 1912

Grunddaten
Abmessungen:
Objekt: 50,5 x 61 cm
Werktyp: Gemälde
Technik: Öl auf Pappe
Bezeichnungen:
unten links signiert und datiert: A. Erbslöh 12
Erwerbsinformation:
1955
Erworben von der Kunsthalle Bremen 1955

Creditline Kunsthalle Bremen - Der Kunstverein in Bremen

Enthalten in der Kollektion: ➤ Provenienzforschung in der Kunsthalle Bremen

KUNST HALLE BREMEN



↗ Adolf Erbslöh (*New York 1881 - † Irschenhausen/Isartal 1947),
Maler
Schwebebahn, 1912



**Provenienzforschung in der
Kunsthalle Bremen**